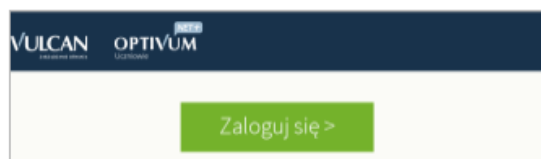


Pierwsze uruchomienie **dziennika elektronicznego** i konfiguracja systemu

Dostęp do witryny systemu *UONET+* mają tylko zarejestrowani w bazie użytkownicy. Loginem użytkownika jest jego adres e-mail, natomiast hasło dostępu użytkownik tworzy podczas pierwszego logowania na stronę <https://uonetplus.vulcan.net.pl/warszawawola>

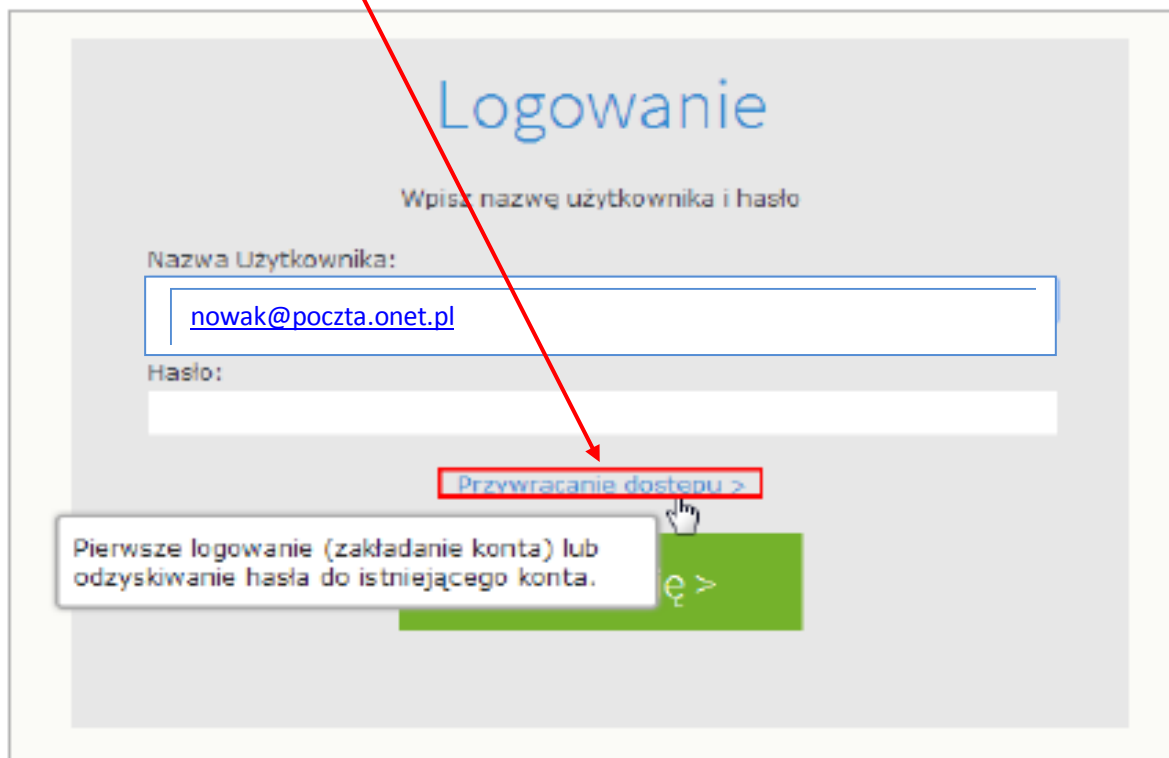
Tworzenie hasła dostępu do witryny UONET+


1. Uruchom przeglądarkę stron internetowych, wprowadź adres witryny *UONET+* Twojej szkoły i naciśnij klawisz Enter.
2. Na wyświetlonej stronie startowej witryny kliknij przycisk Zaloguj się.

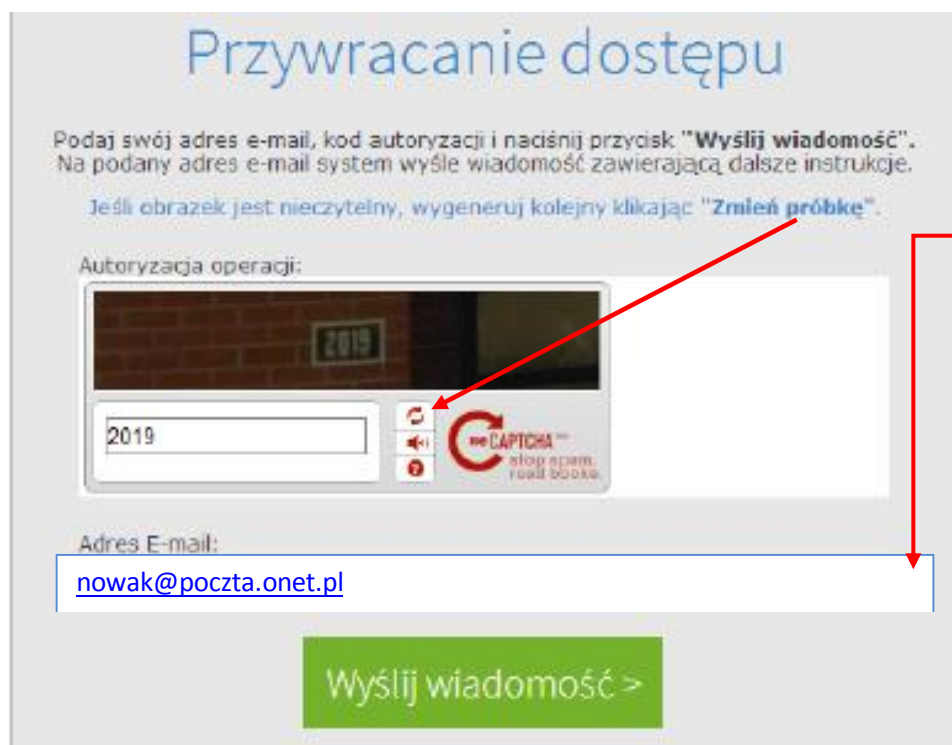


W oknie Logowanie w polu Nazwa Użytkownika wprowadź swój adres e-mail, a następnie kliknij odsyłacz Przywracanie dostępu.

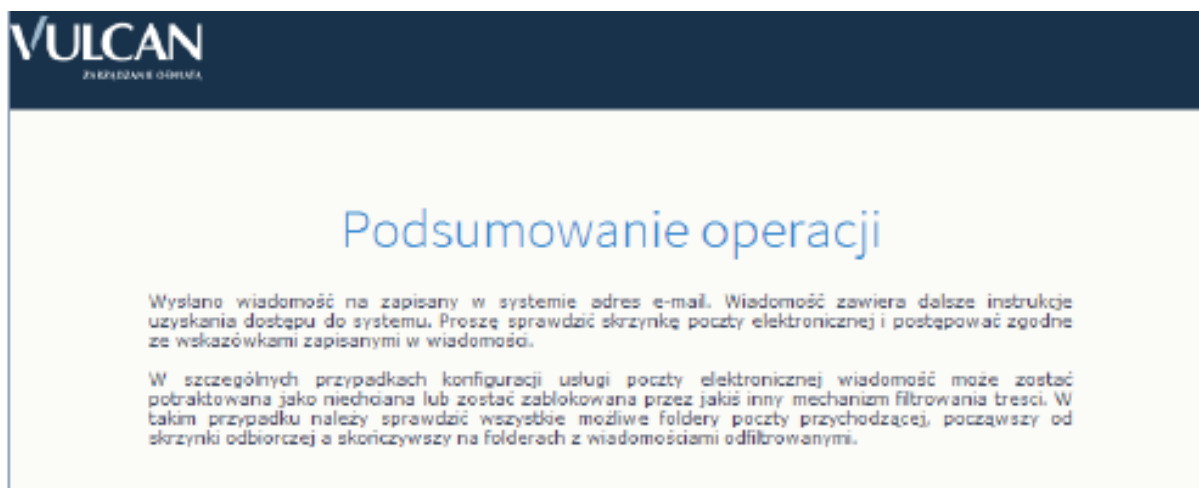
Wprowadzamy ten sam adres e-mail, który został wcześniej wprowadzony do bazy systemu *UONET+* (podczas zakładania witryny lub przez administratora).



W oknie Przywracanie dostępu dokonaj autoryzacji operacji poprzez przepisanie tekstu z obrazka. Jeśli tekst jest nieczytelny, wygeneruj następny klikając przycisk . Następnie w polu Adres E-mail wprowadź swój email i kliknij przycisk Wyślij wiadomość.



Wyświetli się strona z informacją, że na zapisany w systemie adres wysłano wiadomość, zawierającą dalsze instrukcje.



Odbierz wiadomość, przeczytaj ją i kliknij odsyłacz do strony, na której możliwe będzie wprowadzenie hasła dostępu.

Centralny Rejestr Użytkowników - aktywacja konta/przypomnienie hasła
Vulcan Central User Federation Service [noreply@noreply.vulcan.net.pl]

Wysłano: 4 lipca 2014 14:45
Do: Anna Kowal

Wi: Nowak

System "Centralny Rejestr Użytkowników" (<https://cufsrc.vulcan.net.pl:443/>) informuje, że ktoś zażądał przypomnienia hasła dla użytkownika będącego właścicielem niniejszego adresu e-mail.
Dane konta w systemie dla którego zażądano przypomnienia hasła:

E-mail: akowal@poczta.onet.pl

J
V nowak@poczta.onet.pl hasło pozostanie bez zmian i nie zostanie nikomu ujawnione.
Otwierając dostęp do systemu należy kliknąć w poniższy link:

<https://cufsrc.vulcan.net.pl:443/qjm5aRk/AccountManage/UnlockResponse/f5be6785-b660-412c-9e73-4d5d5e5fab60>

Na stronie, która się uruchomi po kliknięciu powyższego linku należy określić dwukrotnie (nowe) hasło.

Ta wiadomość została wygenerowana automatycznie.
Proszę nie odpowiadać na ten list.

Na stronie Przywracanie hasła użytkownika dokonaj ponownie autoryzacji operacji, wprowadź hasło w polach Nowe hasło i Powtórz nowe hasło i kliknij przycisk Ustaw nowe hasło.

UWAGA:

Nowe hasło musi mieć minimum 8 znaków (w tym musi być 1 cyfra i 1 duża litera)

Aktywacja konta

Podaj kod autoryzacji oraz nowe hasło dla konta **anka@vulcan.pl** i naciśnij przycisk "Ustaw Nowe Hasło".

Jeśli obrazek jest nieczytelny, wygeneruj kolejny naciskając "Zmień próbkę".

Autoryzacja operacji:

1651

Nowe hasło:

Powtórz nowe hasło:

Ustaw nowe hasło >

Wyświetli się strona Podsumowanie operacji zawierająca informację, że hasło zostało zmienione.

VULCAN
ZAKŁAD ELEKTRYCZNY

Podsumowanie operacji

Hasło użytkownika **akowal@poczta.onet.pl** zostało zmienione.

Można zamknąć okno przeglądarki, ponownie otworzyć witrynę aplikacji i zalogować się podając parę email/hasło lub skorzystać z wybranej zewnętrznej usługi uwierzytelniania.